



















Results Team

Rank	Bib	Noc Name							Total
1	Great Britain - GBR		42.832 (1)	39.866 (2)	42.366 (2)	44.033 (1)	43.732 (1)	41.265 (1)	254.094
	751	BEVAN Brinn	D 5.200 13.858 E 8.658	5.400 13.333 7.933	5.000 14.200 9.200	5.200 14.366 9.266 -0.100	5.400 14.533 9.133	5.000 13.566 8.566	
	752	FRASER Joe	D E	5.500 12.933 7.433	4.900 13.666 8.766		5.100 14.000 8.900		
	753	REGINI-MORAN Giarnni	D 5.800 14.366 E 8.566			5.600 14.900 9.300	5.400 14.133 8.733	4.700 13.266 8.566	
	754	THOMPSON Gaius	D 5.400 14.333 E 8.933	5.500 12.800 7.300	4.800 13.966 9.166	5.600 14.600 9.100 -0.100		5.000 13.666 8.666	
	755	WILSON Nile	D 5.500 14.133 E 8.733 -0.100	5.500 13.600 8.100	5.100 14.200 9.100	5.600 14.533 9.033 -0.100	6.000 15.066 9.066	5.400 14.033 8.633	
2	Russian Federation - RUS		42.266 (3)	40.866 (1)	42.566 (1)	43.633 (2)	42.965 (2)	40.099 (4)	252.395
	814	DALALOYAN Artur	D 5.800 14.133 E 8.333		5.100 14.200 9.100	5.600 14.900 9.300		5.100 12.433 7.333	
	815	ELTCOV Sergei	D E	5.500 13.633 8.133			5.400 13.900 8.500		
	816	NAGORNYI Nikita	D 5.500 13.866 E 8.466 -0.100	5.100 13.366 8.266	5.200 14.200 9.000	5.600 14.433 8.833	5.500 13.966 8.466	5.000 13.433 8.433	
	817	POTAPOV Kirill	D 5.400 14.000 E 8.600	5.200 13.700 8.500	5.300 14.033 8.733	5.200 14.300 9.100	5.700 14.333 8.633	5.600 13.633 8.033	
	818	STARIKOV Valentin	D 5.500 14.133 E 8.633	5.100 13.533 8.433	5.300 14.166 8.866	5.600 14.200 8.700 -0.100	5.700 14.666 8.966	5.200 13.033 7.833	
3	France - FRA		41.465 (5)	38.132 (6)	40.382 (7)	43.633 (2)	42.316 (3)	40.474 (2)	246.402
	746	CLERC Remi	D 5.700 13.766 E 8.066	4.500 11.200 6.700	5.000 13.733 8.733	5.200 14.400 9.200	5.000 14.000 9.000	4.700 13.200 8.500	
	747	DEGOUY Paul	D 5.000 13.733 E 8.733	4.300 12.766 8.466	4.800 13.716 8.916	5.200 14.433 9.233	4.900 14.133 9.233	4.800 13.466 8.666	
	748	HRIMECHE Zachari	D 5.500 13.966 E 8.566 -0.100	4.400 12.566 8.166	4.500 12.933 8.433	5.600 14.800 9.200	5.100 13.033 7.933	5.200 13.808 8.608	
	749	MERMET Killian	D 4.700 13.400 E 8.700				5.000 14.183 9.183		
	750	MIETTE Baptiste	D E	5.000 12.800 7.800	4.100 12.866 8.766	4.800 14.100 9.300		4.600 12.933 8.333	
4	Switzerland - SUI		42.699 (2)	37.999 (7)	41.165 (4)	42.633 (4)	41.366 (4)	40.332 (3)	246.194
	827	CORADI Sascha Alexander	D 5.300 14.233 E 8.933	4.400 12.600 8.200	4.800 13.733 8.933	5.200 14.500 9.300	5.200 13.766 8.566	5.100 13.533 8.433	
	828	GRIBI Andreas	D E	4.600 12.933 8.333			4.800 13.800 9.000		
	829	KIPFER Silas	D 5.000 14.266 E 9.266		4.800 13.566 8.766	5.200 14.433 9.233		4.500 13.200 8.700	
	830	PIFFNER Adrian Nestor	D 4.500 13.566 E 9.066	4.400 12.333 7.933	5.000 13.866 8.866	4.400 13.700 9.300	4.800 13.733 8.933	4.900 13.533 8.633	
	831	PFYL Marco	D 5.200 14.200 E 9.000	4.600 12.466 7.866	4.600 13.500 8.900	5.200 12.866 7.966 -0.300	4.700 13.800 9.100	4.700 13.266 8.566	
5	Italy - ITA		40.865 (11)	39.800 (3)	40.599 (5)	41.898 (9)	40.974 (9)	39.999 (5)	244.135
	782	BARTOLINI Nicola	D 5.200 14.166 E 8.966	4.800 13.300 8.500	4.600 12.966 8.366	5.600 14.366 9.066 -0.300	4.800 13.766 8.966	4.600 13.333 8.733	
	783	BRESOLIN Simone	D E	4.900 13.600 8.700	3.900 12.200 8.300			5.000 13.266 8.266	
	784	LEVANTESI Matteo	D 4.900 13.533 E 8.633			4.800 13.766 8.966	4.900 13.608 8.708	4.800 13.400 8.600	
	785	RUSSO Andrea	D 4.800 12.733 E 8.033 -0.100	4.700 12.700 8.000	5.000 13.933 8.933	4.400 13.433 9.033	4.800 13.366 8.566	4.600 13.033 8.433	
	786	SARRUGERIO Marco	D 4.800 13.166 E 8.466 -0.100	4.600 12.900 8.300	4.800 13.700 8.900	4.800 13.766 8.966	5.000 13.600 8.600		







Results Team

Rank	Bib	Noc Name							Total
6		Israel - ISR	41.466 (4)	39.291 (4)	41.233 (3)	41.500 (10)	39.232 (15)	38.499 (13)	241.221
	777	DOLGOPYAT Artem	D 5.500 14.033 E 8.833 -0.300	4.400 10.800 6.400	3.800 12.666 8.866	4.400 13.600 9.200	4.400 13.166 8.766	4.100 12.500 8.400	
	778	GLAZER Eyal	D 4.900 13.633 E 8.833 -0.100	4.900 13.500 8.600	5.300 14.400 9.100	3.600 12.633 9.033	4.800 12.866 8.066	4.200 12.866 8.666	
	779	SHECHTER Yair	D 4.600 13.533 E 8.933		4.600 13.233 8.633	4.400 13.400 9.000	4.400 12.475 8.075	4.700 13.133 8.433	
	780	SOROKINE Michael	D 4.700 13.800 E 9.100	4.300 12.358 8.058		5.200 14.500 9.300			
	781	YANUKA Moran	D E	5.000 13.433 8.433	4.600 13.600 9.000		4.700 13.200 8.500	5.000 12.166 7.166	
7		Belgium - BEL	41.233 (6)	37.498 (10)	39.999 (9)	42.632 (5)	40.399 (12)	39.424 (6)	241.185
	706	LANDUYT Florian	D 5.500 13.233 E 7.733	5.000 13.066 8.066	4.900 13.300 8.400	5.600 14.766 9.166	5.200 12.566 7.366	4.700 12.500 7.800	
	707	PIRE Bernard	D 4.300 11.766 E 7.466	5.100 13.166 8.066		4.400 13.466 9.066	4.700 13.366 8.666		
	708	PYNCKET Iliaz	D E		4.000 11.533 7.533			4.600 13.366 8.766	
	709	VAN DEN KEYBUS Luka	D 5.000 13.600 E 8.600	3.500 11.266 7.766	4.000 13.033 9.033	4.400 13.500 9.100	5.200 13.733 8.533	4.900 12.958 8.058	
	710	VROLIX Jonathan	D 5.400 14.400 E 9.000	4.400 11.033 6.633	5.000 13.666 8.666	5.200 14.366 9.166	4.600 13.300 8.700	4.400 13.100 8.700	
8		Hungary - HUN	40.933 (8)	37.432 (11)	39.333 (14)	42.298 (8)	40.991 (8)	39.241 (8)	240.228
	766	BONCSER Krisztian	D E		3.800 11.933 8.133	5.200 14.166 8.966		4.900 13.425 8.525	
	767	DUDAS Norbert	D 4.500 13.033 E 8.533	5.000 12.433 7.433	5.000 13.900 8.900	5.200 13.766 8.666 -0.100	4.900 13.500 8.600	5.000 12.683 7.683	
	768	FEHER Mark	D 5.100 13.500 E 8.400	4.100 11.100 7.000			4.600 13.633 9.033		
	769	KARDOS Botond	D 5.400 13.900 E 8.500	5.000 12.866 7.866	4.800 13.500 8.700	5.200 14.366 9.166	5.000 13.858 8.858	4.700 13.133 8.433	
	770	VIDA Kornel	D 5.100 13.533 E 8.433	4.700 12.133 7.433	3.500 11.866 8.366	3.600 12.500 8.900	4.200 13.283 9.083	4.300 11.433 7.133	
9		Germany - GER	40.733 (13)	37.599 (9)	39.232 (18)	42.607 (6)	40.816 (10)	38.233 (14)	239.220
	758	DUNKEL Nils	D 4.600 13.333 E 8.733	5.300 13.600 8.300	4.700 12.266 7.566	5.200 14.066 8.966 -0.100	4.900 13.650 8.750	4.700 12.400 7.700	
	759	EHRMANTRAUT Y. L.	D 5.400 13.233 E 8.133 -0.300	4.800 11.633 6.833		5.200 14.075 8.875		4.700 12.733 8.033	
	760	JUNG Korbinian	D E	4.200 12.366 8.166	4.500 13.433 8.933		4.300 12.966 8.666	4.200 12.066 7.866	
	761	KLESSING Nick	D 5.200 13.500 E 8.300		4.900 12.666 7.766	5.600 14.466 8.966 -0.100	4.700 13.833 9.133		
	762	POHL Felix	D 5.300 13.900 E 8.600	3.400 10.300 6.900	4.600 13.133 8.533	4.400 13.566 9.166	4.500 13.333 8.833	5.200 13.100 7.900	
10		Ukraine - UKR	41.140 (7)	37.957 (8)	39.432 (13)	40.715 (15)	41.133 (5)	38.633 (11)	239.010
	844	GRYKO Vladyslav	D 5.200 13.641 E 8.541 -0.100	5.600 13.491 7.891	4.500 12.966 8.466	4.400 13.333 8.933	5.200 14.000 8.800	4.800 12.600 7.800	
	845	OLIVSON Anton	D E		4.600 12.583 7.983			5.200 13.033 7.833	
	846	PETRENKO Oleksandr	D 5.100 13.833 E 8.733	5.000 11.700 6.700	4.200 12.700 8.500	4.800 13.816 9.016	4.700 12.733 8.033	5.500 13.000 7.500	
	847	VORONKO Dmytro	D 4.900 13.600 E 8.700	4.800 12.300 7.500		5.600 13.566 7.966	4.000 12.833 8.833		
	848	YERMAKOV Eduard	D 5.400 13.666 E 8.266	5.100 12.166 7.066	5.000 13.766 8.766	4.400 13.233 8.933 -0.100	5.600 14.300 8.700	4.700 11.466 6.766	







Results Team

Rank	Bib	Noc Name							Total
11	Netherlands - NED		40.566 (14)	38.449 (5)	39.233 (17)	40.832 (13)	40.732 (11)	38.924 (10)	238.736
	790	JACOBS Rick	D 5.400 14.400 E 9.000		4.500 12.200 7.700	4.400 13.500 9.100	4.200 11.733 7.533	4.500 12.858 8.358	
	791	KLINKENBERG Alex	D 4.900 12.900 E 8.100 -0.100	4.500 12.033 7.533		5.200 14.066 8.966 -0.100			
	792	RIJKEN Frank	D 5.000 13.100 E 8.100	5.100 13.116 8.016	4.500 13.500 9.000	4.400 13.266 8.966 -0.100	5.100 14.200 9.100	4.900 13.200 8.300	
	793	VAN DEN BOOGAARD Nico	D 4.400 13.066 E 8.666	4.100 11.033 6.933	4.400 11.533 7.133	4.400 12.833 8.733 -0.300	4.500 12.866 8.366	4.300 10.000 5.700	
	794	ZUIDEMA Justen	D E	5.100 13.300 8.200	5.100 13.533 8.433		4.400 13.666 9.266	4.600 12.866 8.266	
12	Bulgaria - BUL		40.199 (17)	37.308 (12)	39.265 (16)	42.299 (7)	41.133 (5)	38.066 (16)	238.270
	714	ANGELOV Svetoslav	D E	3.000 9.666 6.666	4.100 12.466 8.366		4.200 12.933 8.733		
	715	DIMITROV Dimitar	D 5.400 13.700 E 8.300	4.500 11.233 6.733		5.200 14.333 9.233 -0.100		4.100 12.400 8.300	
	716	HUDDLESTON David	D 4.800 13.333 E 8.533	4.600 13.600 9.000	4.500 13.433 8.933	4.400 13.300 8.900	5.000 14.200 9.200	4.500 13.000 8.500	
	717	STOYNEV Dobromir	D 4.900 13.166 E 8.266		4.500 12.766 8.266	5.200 14.566 9.366	4.200 13.333 9.133	4.200 12.666 8.466	
	718	TUSHEV Vladimir	D 4.600 12.866 E 8.266	4.400 12.475 8.075	4.000 13.066 9.066	4.400 13.400 9.000	4.400 13.600 9.200	4.300 11.800 7.500	
13	Austria - AUT		40.849 (12)	36.941 (13)	39.841 (11)	40.257 (19)	38.983 (16)	39.349 (7)	236.220
	701	BENDA Alexander	D E		4.200 12.533 8.333	4.400 13.358 8.958	4.100 12.800 8.700	4.900 13.283 8.383	
	702	BRAITSCH Florian	D 4.800 13.400 E 8.600	4.800 12.433 7.633	4.100 12.500 8.400	4.400 13.366 8.966	4.300 11.900 7.600	4.600 13.266 8.666	
	703	HOECK Vinzenz	D 5.000 12.433 E 7.433	4.400 12.475 8.075	5.500 14.308 8.808	5.200 13.533 8.433 -0.100	4.700 13.083 8.383	4.500 12.400 7.900	
	704	KATHAN Dirk	D 4.800 13.883 E 9.083	3.900 12.033 8.133					
	705	MAIROSER Johannes	D 4.600 13.566 E 8.966	3.800 11.366 7.566	4.500 13.000 8.500	4.400 13.325 8.925	4.100 13.100 9.000	4.200 12.800 8.600	
14	Sweden - SWE		40.899 (9)	35.999 (14)	39.266 (15)	40.399 (17)	39.500 (14)	37.191 (20)	233.254
	834	BROMAN Carl William	D E		5.100 13.533 8.433	4.400 13.166 8.766	4.100 13.066 8.966		
	835	CINDRIC Christian	D 4.200 12.500 E 8.300	3.500 11.525 8.025				3.400 12.100 8.700	
	836	MAYIZA Prince	D 4.800 13.000 E 8.200	4.300 12.333 8.033	4.300 12.833 8.533	4.400 13.500 9.100	4.500 13.200 8.700	3.600 11.033 7.433	
	837	RUMBUTIS David	D 5.200 14.033 E 8.833	4.100 12.066 7.966	3.800 12.266 8.466	4.400 13.466 9.066	4.500 13.200 8.700	4.100 12.366 8.266	
	838	VANSTROEM Kjell Kim	D 4.900 13.866 E 8.966	3.900 11.600 7.700	4.200 12.900 8.700	4.400 13.433 9.033	4.000 13.100 9.100	4.200 12.725 8.525	
15	Spain - ESP		40.200 (16)	34.066 (16)	40.466 (6)	40.866 (11)	38.491 (18)	38.516 (12)	232.605
	736	CASASSAS I SAYOLS	D E		3.700 11.900 8.200	4.400 13.500 9.100	4.100 12.566 8.466		
	737	HINOJOSA VALENTIN	D 5.000 12.966 E 7.966	4.400 11.266 6.866	4.800 13.100 8.300	4.400 13.333 8.933	4.200 12.825 8.625	4.300 12.175 7.875	
	738	TORREGROSA MORENO	D 4.800 13.000 E 8.200	4.000 10.800 6.800				5.000 12.908 7.908	
	739	TRAID PEREZ Kevin	D 4.700 13.600 E 8.900	3.700 12.000 8.300	4.600 13.533 8.933	4.400 13.400 9.000	4.500 13.000 8.500	4.600 13.433 8.833	
	740	VERA MORA Adria	D 5.400 13.600 E 8.200	4.200 9.433 5.233	4.800 13.833 9.033	4.800 13.966 9.166	4.200 12.666 8.466	4.500 11.966 7.466	







Results Team

Rank	Bib	Noc Name							Total						
16		Turkey - TUR	40.866 (10)	32.232 (24)	40.265 (8)	40.632 (16)	41.100 (7)	38.132 (15)	232.227						
	839	ALISKAN Yusuf Onur	D E	3.200 6.100	9.300		4.400 8.866	13.266 8.800	3.900 12.700						
	840	HAMARATCILAR Isa	D E	4.500 8.633	13.133 5.733	4.933 -4.000	4.500 9.033	13.533 8.566	12.066 -0.300	4.600 9.000	13.600 8.400	4.300 8.400	12.700		
	841	MARDINLI Abdulmalek	D E	5.100 8.533	13.633		4.200 8.333	12.533			4.000 7.866	11.866			
	842	ONDER Ahmet	D E	5.500 8.600	14.100 6.166	5.100 11.266	4.800 8.566	13.366	4.800 9.200	14.000 8.900	5.400 8.900	14.300 8.366	5.200 8.366	13.566	
	843	YILMAZ Hamza	D E	4.700 8.233	12.633 -0.300	4.500 7.166	11.666 8.866	4.500 8.866	13.366 8.966	4.400 8.800	13.200 8.800	3.100 8.466	11.566	8.466	
17		Cyprus - CYP	39.799 (19)	33.498 (17)	37.833 (22)	40.083 (20)	39.982 (13)	39.032 (9)	230.227						
	723	AMERIKANOU Georgios	D E	4.400 8.833	13.233		3.000 8.533	11.533	3.600 8.833	12.433	3.600 9.316	12.916	3.600 8.433	12.033	
	724	GEORGIUO Christos	D E		3.200 4.166	7.366				3.900 9.133	13.033	4.300 8.350	12.650	8.350	
	725	GEORGIUO Ilias	D E	4.500 8.533	13.033	4.100 5.366	9.466	3.800 8.533	12.333	4.400 8.650	13.050	4.700 8.566	13.266	4.600 8.616	13.216
	726	GEORGIUO Marios	D E	4.600 8.933	13.533	5.000 8.366	13.366	4.800 9.100	13.900	5.200 9.233	14.433	4.900 8.783	13.683	4.600 8.566	13.166
	727	LOUNTIDIS Andreas	D E	4.200 8.500	12.700	4.400 6.266	10.666	4.100 7.500	11.600	3.600 9.000	12.600				
18		Portugal - POR	38.798 (23)	33.365 (20)	39.733 (12)	39.699 (21)	38.541 (17)	37.966 (17)	228.102						
	804	ALVAREZ CASTRO GU.	D E	4.600 8.266	12.566 -0.300	4.800 5.866	10.666		4.400 8.833	13.133 -0.100	4.200 8.441	12.641	4.200 6.833	11.033	6.833
	805	DA COSTA ALMEIDA	D E	4.700 8.566	13.266	4.700 5.700	10.400	4.500 8.900	13.400	4.400 9.000	13.400	4.800 8.700	13.500	4.700 8.433	13.133
	806	DA CRUZ LEMOS ARA.	D E	4.600 8.166	12.766	3.600 7.566	11.166	4.000 8.133	12.133	3.600 9.158	12.758	4.100 8.075	12.175	4.400 8.333	12.733
	807	DE ALMEIDA ROSA D.	D E	4.700 8.166	12.766 -0.100			5.200 8.600	13.800	4.400 8.766	13.166				
	808	KINGSTON NUNES Keanu	D E			4.400 7.133	11.533	4.700 7.833	12.533			4.600 7.800	12.400	3.600 8.500	12.100
19		Romania - ROU	39.365 (21)	33.432 (18)	39.899 (10)	40.832 (13)	38.165 (22)	35.840 (22)	227.533						
	809	BADILA Emanuel	D E	5.100 8.533	13.533 -0.100	3.800 6.633	10.433	4.300 8.425	12.725	4.400 9.100	13.500	3.900 8.766	12.666	4.500 7.166	11.666
	810	GHIUZAN Robert Gabriel	D E	5.100 8.033	12.833 -0.300			4.800 8.666	13.466	5.200 8.966	14.066	4.600 8.133	12.733	4.200 8.008	12.208
	811	NECSA Liviu	D E	4.800 8.366	12.866 -0.300	4.400 6.533	10.933					3.700 8.333	12.033		
	812	PRICHINDEL Ovidiu	D E			4.300 6.233	10.533	4.600 8.633	13.233	4.400 8.966	13.266		4.000 7.966	11.966	
	813	TODOR Ionut	D E	4.800 8.166	12.966	3.900 8.066	11.966	4.500 8.700	13.200	4.400 8.666	12.966	4.200 8.566	12.766	2.300 8.400	10.700
20		Poland - POL	38.732 (25)	34.816 (15)	38.699 (19)	40.349 (18)	37.016 (24)	36.640 (21)	226.252						
	800	CZAJA Bartosz	D E	4.500 8.333	12.833	2.900 8.866	11.766	3.000 8.733	11.733	4.400 9.116	13.516	3.800 8.750	12.550	3.600 8.466	12.066
	801	GAWRONSKI Sebastian	D E	4.600 8.133	12.733	4.100 6.900	11.000	4.500 8.400	12.900	4.400 8.366	12.466	3.800 8.266	12.066	4.500 8.466	12.966
	802	WEGLARZ Dawid	D E	4.300 8.766	13.066	2.900 8.750	11.650	4.200 8.766	12.966	4.400 9.100	13.500	4.000 8.333	12.333	2.800 8.808	11.608
	803	WIECZOREK Piotr	D E	4.500 8.333	12.833	4.000 7.400	11.400	4.200 8.633	12.833	4.400 8.933	13.333	4.100 8.033	12.133	2.600 8.600	11.200

Results Team

Rank	Bib	Noc Name							Total
21	Finland - FIN		40.232 (15)	32.416 (21)	35.815 (25)	40.840 (12)	38.399 (20)	35.332 (23)	223.034
	741	NIEMI Miro	D 4.400 12.400 E 8.000	4.200 11.916 7.716	3.000 11.416 8.416	3.600 12.733 9.133	4.100 12.933 8.833	3.200 11.766 8.566	
	742	PALMROTH Patrick	D 4.700 13.266 E 8.566	2.800 10.200 7.400		4.400 13.241 8.941 -0.100	3.600 12.700 9.100	2.600 11.566 8.966	
	743	SAEAE MAENEN Rasmus	D E		3.400 10.933 7.533	4.400 13.333 8.933			
	744	SORAVUO Emil	D 5.100 14.000 E 8.900	3.700 10.300 6.600	3.800 12.666 8.866	5.200 14.266 9.066	3.900 12.766 8.866	3.200 12.000 8.800	
	745	WOIVALIN Emil	D 4.300 12.966 E 8.666	2.900 10.133 7.233	3.200 11.733 8.533		3.900 11.658 7.758	3.100 11.566 8.466	
22	Serbia - SRB		38.499 (27)	33.391 (19)	35.399 (27)	39.199 (23)	37.432 (23)	37.265 (19)	221.185
	823	DEJANOVIC Ivan	D 4.200 12.066 E 7.866	2.900 8.425 5.525	2.600 11.366 8.766	3.600 12.366 8.766	3.700 11.500 7.800	4.100 12.433 8.333	
	824	JURKOVIC Nikola	D 4.200 11.033 E 6.833	3.000 8.400 5.400	2.600 11.300 8.700	2.800 11.800 9.000	3.900 11.066 7.166	4.100 12.466 8.366	
	825	VEFIC Petar	D 4.500 13.000 E 8.500	4.300 12.400 8.100	3.800 12.733 8.933	4.400 13.333 9.033 -0.100	4.400 13.366 8.966	3.600 12.366 8.766	
	826	VELICKOVIC Petar	D 4.600 13.433 E 8.833	4.300 12.566 8.266	3.500 11.133 7.633	4.400 13.500 9.100	4.000 12.566 8.566	4.000 12.200 8.200	
23	Norway - NOR		40.065 (18)	32.266 (23)	37.965 (21)	38.266 (25)	38.332 (21)	33.899 (24)	220.793
	795	BEDZETI-OLSEN Arian	D 4.800 13.000 E 8.200	3.800 11.333 7.533	4.900 13.566 8.666	3.600 12.433 8.833	3.700 12.866 9.166	3.500 11.500 8.000	
	796	FLEISCHER Philip	D 4.800 13.266 E 8.466	2.900 10.733 7.833	3.400 12.166 8.766	3.600 12.400 8.800	3.700 12.666 8.966	3.100 10.933 7.833	
	797	JENSET Jesper	D 4.900 13.333 E 8.433	3.000 10.200 7.200	3.200 11.608 8.408	4.400 13.433 9.033	3.700 12.600 8.900	2.900 11.033 8.133	
	798	OPHEIM Jesper	D E		3.900 12.233 8.333	4.400 11.700 7.600 -0.300			
	799	WIBYE Harald Grimsrud	D 4.600 13.466 E 8.866	3.000 9.600 6.600			4.600 12.800 8.200	2.800 11.366 8.566	
24	Czech Republic - CZE		38.824 (22)	32.325 (22)	35.707 (26)	39.233 (22)	38.466 (19)	33.366 (25)	217.921
	728	CERNY Frantisek	D E	2.600 5.500 6.900 -4.000		4.400 13.200 8.900 -0.100		3.200 10.066 6.866	
	729	JANECZKO Ondrej	D 4.500 12.233 E 8.033 -0.300	3.200 10.400 7.200	4.400 11.533 7.133	4.400 12.633 8.533 -0.300	4.300 12.666 8.366	3.500 9.166 5.666	
	730	PONIZIL Daniel	D 4.400 13.066 E 8.666		3.400 12.041 8.641		3.900 13.000 9.100		
	731	RUZEK Michal	D 4.600 11.366 E 6.766	3.900 10.400 6.500	3.700 11.300 7.600	3.600 12.458 8.958 -0.100	4.000 12.533 8.533	4.200 12.000 7.800	
	732	SOLOVJEV Svjatoslav	D 5.200 13.525 E 8.325	3.800 11.525 7.725	4.400 12.133 7.733	4.400 13.400 9.000	4.100 12.800 8.700	3.500 11.300 7.800	
25	Ireland - IRL		38.532 (26)	31.900 (25)	35.199 (28)	38.266 (25)	36.965 (25)	33.049 (26)	213.911
	771	LYNDON Shane	D 4.500 12.866 E 8.366			3.600 12.466 8.966 -0.100			
	772	MCATEER Ewan	D 4.000 12.133 E 8.233 -0.100	3.100 10.300 7.200	2.800 11.533 8.733	3.600 12.500 8.900	3.700 12.166 8.466	2.300 10.183 7.883	
	773	MC CLENAGHAN Rhys	D 4.300 12.466 E 8.166	4.900 9.800 4.900	2.600 11.566 8.966	3.600 12.366 8.766	4.200 12.033 7.833	3.800 11.266 7.466	
	774	NEILL Jack	D 4.500 13.200 E 8.700	4.400 11.800 7.400	3.200 12.100 8.900	4.400 13.300 8.900	3.900 12.766 8.866	3.600 11.600 8.000	

Results Team

Rank	Bib	Noc Name							Total
26		Greece - GRE	39.399 (20)	30.399 (27)	<u>37.299 (23)</u>	37.224 (28)	36.432 (26)	28.099 (28)	208.852
	763	KONTESIDIS Angelos	D 4.200 12.833 E 8.633	3.500 8.833 6.333	3.600 11.366 7.766	3.600 12.558 8.958	3.900 11.333 7.433	3.400 11.333 7.933	
	764	PROVIAS Georgios	D 4.700 12.900 E 8.200	2.200 7.366 5.166	4.400 12.633 8.233	3.000 11.766 8.766	3.700 12.166 8.466	1.000 3.666 6.666 -4.000	
	765	TANTALIDIS Antonios	D 5.200 13.666 E 8.466	4.800 13.200 8.400	4.200 13.300 9.100	5.200 12.900 8.000 -0.300	4.500 12.933 8.433	4.900 13.100 8.200	
27		Slovenia - SLO	34.399 (29)	30.615 (26)	<u>38.299 (20)</u>	38.232 (27)	33.832 (27)	31.466 (27)	206.843
	819	BOJANC Luka	D 4.300 12.433 E 8.133	3.200 8.633 5.433	4.500 12.800 8.300	4.400 13.133 8.733	4.300 12.500 8.200	3.600 11.033 7.433	
	820	LAMPRET Peter	D E	3.600 9.016 5.416	5.200 13.666 8.466		4.500 10.566 6.066	3.300 9.533 6.233	
	821	SMIGOC Miha	D 4.400 10.733 E 6.433 -0.100	4.700 12.966 8.266	3.800 11.833 8.033	3.600 11.666 8.366 -0.300	4.000 10.766 6.766	3.600 10.900 7.300	
	822	WEINGERL Jure	D 4.800 11.233 E 6.433			4.400 13.433 9.033			
28		Croatia - CRO	38.766 (24)	15.733 (29)	36.832 (24)	<u>36.100 (30)</u>	28.599 (28)	37.399 (18)	193.429
	719	BENOVIC Aurel	D 4.700 12.600 E 8.000 -0.100	2.400 2.700 4.300 -4.000	2.400 11.066 8.666	3.600 12.300 8.700	3.100 11.233 8.133	2.300 11.233 8.933	
	720	DURGEL Ferdinand	D 4.900 13.566 E 8.666				1.400 4.433 9.033 -6.000		
	721	SRBIC Tin	D E		4.600 13.400 8.800	2.000 11.100 9.100		4.900 13.866 8.966	
	722	VLAHEK Jakov	D 4.500 12.600 E 8.100	5.000 13.033 8.033	4.200 12.366 8.166	3.600 12.700 9.100	3.900 12.933 9.033	3.800 12.300 8.500	
29		Belarus - BLR	26.500 (30)	22.132 (28)	26.966 (29)	38.732 (24)	25.300 (29)	<u>25.133 (29)</u>	164.763
	711	HRANKOUSKI Viktor	D E	0.000 0.000 0.000	0.000 0.000 0.000	3.200 11.033 7.833			
	712	ULASAU Dzmitry	D 4.800 13.200 E 8.400	4.600 10.666 6.066	4.800 13.366 8.566	4.400 13.333 9.033 -0.100	5.200 12.600 7.400	4.800 12.133 7.333	
	713	YAKAULEU Ilya	D 5.000 13.300 E 8.400 -0.100	4.300 11.466 7.166	4.900 13.600 8.700	5.200 14.366 9.166	4.900 12.700 7.800	4.900 13.000 8.100	
30		Denmark - DEN	36.765 (28)	10.566 (30)	23.566 (30)	37.000 (29)	12.400 (30)	19.300 (30)	139.597
	733	CHRISTIANSEN Mathias	D 4.400 10.733 E 6.333	3.500 8.833 5.333	4.600 11.633 7.033	4.400 11.700 7.600 -0.300			
	734	HALLUND Christoffer	D 4.400 12.966 E 8.566	2.100 1.733 3.633 -4.000	3.400 11.933 8.533	3.000 11.400 8.700 -0.300	3.600 12.400 8.800	3.200 10.400 7.200	
	735	KJELDEN Stig	D 5.400 13.066 E 7.966 -0.300			5.200 13.900 8.700		3.300 8.900 5.600	

Note:
Underlined totals indicate starting apparatus.
Italics indicate the low (discarded) score.

Legend:
D Difficulty E Execution

 Floor Exercise
  Pommel Horse
  Rings
  Vault
  Parallel Bars
  Horizontal Bar

TUR received 1.0 point of Team Penalty due to Athletes start order mistake at PB